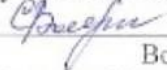



МИНИСТЕРСТВО ПРОСВЕЩЕНИЯ РОССИЙСКОЙ ФЕДЕРАЦИИ
Министерство образования Приморского края
МКУ "Управления образования Лесозаводского городского округа"
МОБУ СОШ ЛГО с. Пантелеймоновка


РАССМОТРЕНО
Руководитель МО
гуманитарного цикла


Волошина С.И.
Протокол №2
от «25» июня 2024 г.

СОГЛАСОВАНО
Заместитель директора
по ВР


Носова Т.Н.
Протокол №2
от «25» июня 2024 г.

УТВЕРЖДЕНО
Директор МОБУ СО ЛГО
с. Пантелеймоновка


Лобова И.Р.
Приказ № 235
от «25» июня 2024 г.



Адаптированная рабочая программа
по Изобразительному искусству (Вариант 7.1)
для обучающегося 3 класса
начального общего образования
(базовый уровень)
УМК «Школа России»
0,5 часа в неделю (всего 17 часов)

с. Пантелеймоновка 2024г

Пояснительная записка

к рабочей программе по Изобразительному искусству 3 класс

Адаптированная рабочая программа по изобразительному искусству для учащегося 3 класса с ограниченными возможностями здоровья (ОВЗ), обучающегося по программе с задержкой психического развития (ЗПР) (вариант 7.1) составлена в соответствии с:

- Федеральным законом от 29 декабря 2012 года, №273-ФЗ «Об образовании в Российской Федерации» (ст. 2, п. 9, п. 22, ст. 28, п. 3, пп. 6, п. 7) (в редакции от 29 июля 2017 года);
- Федеральным государственным образовательным стандартом начального общего образования, утверждённым приказом Министерства образования и науки Российской Федерации от 06 октября 2009 года, № 373 «Об утверждении и введении в действие федерального государственного образовательного стандарта начального общего образования» в редакции приказов Министерства образования и науки Российской Федерации от 26 ноября, 2010 года, № 1241, от 22 сентября 2011 года, № 2357, от 18 декабря 2012 года, № 1060, от 29 декабря 2014 года, №1643, от 16 июня 2015 года, №507, от 31 декабря 2015 года, № 1576 (для 1-4 классов);
- Письма Министерства образования и науки Российской Федерации от 28 октября 2015 г. № 08-1786» «О рабочих программах учебных предметов»;
- Примерной программы основного общего образования по изобразительному искусству.
- Адаптированная основная общеобразовательная программа начального общего образования обучающихся с ЗПР (далее – АООП НОО обучающихся с ЗПР) (Вариант 7.1.) по предмету «Изобразительное искусство» разработана в соответствии с требованиями федерального государственного образовательного стандарта начального общего образования обучающихся с ограниченными возможностями здоровья (далее — ФГОС НОО обучающихся с ОВЗ) (Вариант 7.1.) предъявляемыми к структуре, условиям реализации и планируемым результатам освоения АООП НОО обучающихся с ЗПР (Вариант 7.1.) на основе авторской программы для общеобразовательных учреждений авторы курса Б. М. Неменского «Изобразительное искусство. 1-4 классы» Сборник рабочих программ «Школа России» 1 - 4 классы: пособие для учителей общеобразовательных учреждений - Москва, «Просвещение», 2015 г. , которая имеет гриф «Рекомендовано» Министерством образования Российской Федерации и учебник «Изобразительное искусство. 1-4 класс» (учебно-методический комплект «Школа России»).
- Основной образовательной программы основного общего образования МКОУ СОШ №8;
- Положения «О рабочей программе по учебному предмету, курсу и курсу внеурочной деятельности», разработанного в МКОУ СОШ №8.
- Учебного плана МОБУ СОШ ЛГО с.Пантелеймоновка на 2024-2025 уч. год.

Учебно-методический комплект содержит:

- Горяева Н. А, Неменская Л. А. Изобразительное искусство. Твоя мастерская. Рабочая тетрадь. 3 класс: пособие для обучающихся общеобразовательных организаций / Н. А. Горяева, Л. А. Неменская, А. С. Питерских ; под ред. Б. М. Неменского. – М. : Просвещение, 2016;
- Горяева Н. А, Неменская Л. А. Изобразительное искусство. Искусство вокруг нас. 3 класс: учеб. для общеобразовательных организаций / под ред. Б. М. Неменского. – М. : Просвещение, 2017.

Описание места учебного предмета «Изобразительное искусство» в учебном плане:

На изучение учебного предмета «Изобразительное искусство» в 3 классе отводится 0,5 часа в неделю, 17 часов в год. Реализация данной программы способствует использованию разнообразных форм организации учебного процесса, внедрению современных методов обучения и педагогических технологий.

АООП НОО обучающихся с ЗПР (Вариант 7.1.) осуществляется на основе рекомендаций психолого-медико-педагогической комиссии (далее — ПМПК), сформулированных по результатам его комплексного психолого-медико-педагогического обследования, с учетом ИПР и в порядке, установленном законодательством Российской Федерации.

Принципы и подходы к формированию адаптированной основной общеобразовательной программы начального общего образования обучающихся с задержкой психического развития

В основу разработки и реализации АООП НОО обучающихся с ЗПР (Вариант 7.1.) заложены **дифференцированный и деятельностный подходы**.

Дифференцированный подход к разработке и реализации АООП НОО обучающихся с ЗПР предполагает учет их особых образовательных потребностей, которые проявляются в неоднородности по возможностям освоения содержания образования.

Применение дифференцированного подхода к созданию и реализации АООП НОО обеспечивает разнообразие содержания, предоставляя обучающимся с ЗПР возможность реализовать индивидуальный потенциал развития.

Деятельностный подход в образовании строится на признании того, что развитие личности обучающихся с ЗПР младшего школьного возраста определяется характером организации доступной им деятельности (предметно-практической и учебной).

Основным средством реализации деятельностного подхода в образовании является обучение как процесс организации познавательной и предметно-практической деятельности обучающихся, обеспечивающий овладение ими содержанием образования.

В контексте разработки АООП НОО обучающихся с ЗПР реализация деятельностного подхода обеспечивает:

- придание результатам образования социально и личностно значимого характера;
- прочное усвоение обучающимися знаний и опыта разнообразной деятельности и поведения, возможность их самостоятельного продвижения в изучаемых образовательных областях;
- существенное повышение мотивации и интереса к учению, приобретению нового опыта деятельности и поведения;
- обеспечение условий для общекультурного и личностного развития на основе формирования универсальных учебных действий, которые обеспечивают не только успешное усвоение ими системы научных знаний, умений и навыков (академических результатов), позволяющих продолжить образование на следующей ступени, но и жизненной компетенции, составляющей основу социальной успешности.

В основу формирования АООП НОО обучающихся с ЗПР положены следующие **принципы**:

- принципы государственной политики РФ в области образования¹ (гуманистический характер образования, единство образовательного пространства на территории Российской Федерации, светский характер образования, общедоступность образования, адаптивность системы образования к уровням и особенностям развития и подготовки обучающихся и воспитанников и др.);
- принцип учета типологических и индивидуальных образовательных потребностей обучающихся;
- принцип коррекционной направленности образовательного процесса;
- принцип развивающей направленности образовательного процесса, ориентирующий его на развитие личности обучающегося и расширение его «зоны ближайшего развития» с учетом особых образовательных потребностей;
- онтогенетический принцип;
- принцип преемственности, предполагающий при проектировании АООП начального общего образования ориентировку на программу основного общего образования, что обеспечивает непрерывность образования обучающихся с задержкой психического развития;

- принцип целостности содержания образования, поскольку в основу структуры содержания образования положено не понятие предмета, а — «образовательной области»;
- принцип направленности на формирование деятельности, обеспечивает возможность овладения обучающимися с задержкой психического развития всеми видами доступной им предметно-практической деятельности, способами и приемами познавательной и учебной деятельности, коммуникативной деятельности и нормативным поведением;
- принцип переноса усвоенных знаний, умений, и навыков и отношений, сформированных в условиях учебной ситуации, в различные жизненные ситуации, что обеспечит готовность обучающегося к самостоятельной ориентировке и активной деятельности в реальном мире;
- принцип сотрудничества с семьей.

Цель реализации АООП НОО обучающихся с ЗПР — обеспечение выполнения требований ФГОС НОО обучающихся с ОВЗ посредством создания условий для максимального удовлетворения особых образовательных потребностей обучающихся с ЗПР, обеспечивающих усвоение ими социального и культурного опыта.

Достижение поставленной цели при разработке и реализации Организацией АООП НОО обучающихся с ЗПР предусматривает решение следующих основных задач:

- формирование общей культуры, духовно-нравственное, гражданское, социальное, личностное и интеллектуальное развитие, развитие творческих способностей, сохранение и укрепление здоровья обучающихся с ЗПР;
- достижение планируемых результатов освоения АООП НОО, целевых установок, приобретение знаний, умений, навыков, компетенций и компетентностей, определяемых личностными, семейными, общественными, государственными потребностями и возможностями обучающегося с ЗПР, индивидуальными особенностями развития и состояния здоровья;
- становление и развитие личности обучающегося с ЗПР в её индивидуальности, самобытности, уникальности и неповторимости с обеспечением преодоления возможных трудностей познавательного, коммуникативного, двигательного, личностного развития;
- создание благоприятных условий для удовлетворения особых образовательных потребностей обучающихся с ЗПР;
 - обеспечение доступности получения качественного начального общего образования;
 - обеспечение преемственности начального общего и основного общего образования;
 - выявление и развитие возможностей и способностей обучающихся с ЗПР, через организацию их общественно полезной деятельности, проведения спортивно-оздоровительной работы, организацию художественного творчества и др. с использованием системы клубов, секций, студий и кружков (включая организационные формы на основе сетевого взаимодействия), проведении спортивных, творческих и др. соревнований;
 - использование в образовательном процессе современных образовательных технологий деятельностного типа;
 - предоставление обучающимся возможности для эффективной самостоятельной работы;
 - участие педагогических работников, обучающихся, их родителей (законных представителей) и общественности в проектировании и развитии внутришкольной социальной среды;
 - включение обучающихся в процессы познания и преобразования внешкольной социальной среды (населённого пункта, района, города).

Вариант 7.1. предполагает, что обучающийся с ЗПР получает образование, полностью соответствующее по итоговым достижениям к моменту завершения обучения образованию обучающихся, не имеющих ограничений по возможностям здоровья, в те же сроки обучения (1 - 4 классы).

АООП НОО (вариант 7.1) адресована обучающимся с ЗПР, достигшим к моменту поступления в школу уровня психофизического развития близкого возрастной норме, но отмечаются трудности произвольной саморегуляции, проявляющейся в условиях деятельности и организованного поведения, и признаки общей социально-эмоциональной незрелости. Помимо перечисленных характеристик, у обучающихся могут отмечаться типичные, в разной степени

выраженные, дисфункции в сферах пространственных представлений, зрительно-моторной координации, фонетико-фонематического развития, нейродинамики и др. Но при этом наблюдается устойчивость форм адаптивного поведения.

Планируемые результаты освоения учебного предмета

Самым общим результатом освоения АООП НОО обучающихся с ЗПР должно стать полноценное начальное общее образование, развитие социальных (жизненных) компетенций.

Личностные, метапредметные и предметные результаты освоения обучающимися с ЗПР АООП НОО соответствуют ФГОС НОО¹.

Планируемые результаты освоения обучающимися с ЗПР АООП НОО дополняются результатами освоения программы коррекционной работы.

Результаты освоения программы коррекционной работы отражают сформированность социальных (жизненных) компетенций, необходимых для решения практико-ориентированных задач и обеспечивающих становление социальных отношений обучающихся с ЗПР в различных средах:

Личностные результаты специальной поддержки освоения АООП НОО должны отражать:

1) развитие адекватных представлений о собственных возможностях, о насущно необходимом жизнеобеспечении, проявляющееся:

в умении различать учебные ситуации, в которых необходима посторонняя помощь для её разрешения, с ситуациями, в которых решение можно найти самому;

в умении обратиться к учителю при затруднениях в учебном процессе, сформулировать запрос о специальной помощи;

в умении использовать помощь взрослого для разрешения затруднения, давать адекватную обратную связь учителю: понимаю или не понимаю;

в умении написать при необходимости SMS-сообщение, правильно выбрать адресата (близкого человека), корректно и точно сформулировать возникшую проблему.

2) овладение социально-бытовыми умениями, используемыми в повседневной жизни, проявляющееся:

в расширении представлений об устройстве домашней жизни, разнообразии повседневных бытовых дел, понимании предназначения окружающих в быту предметов и вещей;

в умении включаться в разнообразные повседневные дела, принимать посильное участие;

в адекватной оценке своих возможностей для выполнения определенных обязанностей в каких-то областях домашней жизни, умении брать на себя ответственность в этой деятельности;

в расширении представлений об устройстве школьной жизни, участии в повседневной жизни класса, принятии на себя обязанностей наряду с другими детьми;

в умении ориентироваться в пространстве школы и просить помощи в случае затруднений, ориентироваться в расписании занятий;

в умении включаться в разнообразные повседневные школьные дела, принимать посильное участие, брать на себя ответственность;

в стремлении участвовать в подготовке и проведении праздников дома и в школе.

3) овладение навыками коммуникации и принятыми ритуалами социального взаимодействия, проявляющееся:

в расширении знаний правил коммуникации;

в расширении и обогащении опыта коммуникации ребёнка в ближнем и дальнем окружении, расширении круга ситуаций, в которых обучающийся может использовать коммуникацию как средство достижения цели;

в умении решать актуальные школьные и житейские задачи, используя коммуникацию как средство достижения цели (вербальную, невербальную);

в умении начать и поддержать разговор, задать вопрос, выразить свои намерения, просьбу, пожелание, опасения, завершить разговор;

в умении корректно выразить отказ и недовольство, благодарность, сочувствие и т.д.;

в умении получать и уточнять информацию от собеседника;

в освоении культурных форм выражения своих чувств.

4) способность к осмыслению и дифференциации картины мира, ее пространственно-временной организации, проявляющаяся:

в расширении и обогащении опыта реального взаимодействия обучающегося с бытовым окружением, миром природных явлений и вещей, расширении адекватных представлений об опасности и безопасности;

в адекватности бытового поведения обучающегося с точки зрения опасности (безопасности) для себя и для окружающих; сохранности окружающей предметной и природной среды;

в расширении и накоплении знакомых и разнообразно освоенных мест за пределами дома и школы: двора, дачи, леса, парка, речки, городских и загородных достопримечательностей и других.

в расширении представлений о целостной и подробной картине мира, упорядоченной в пространстве и времени, адекватных возрасту ребёнка;

в умении накапливать личные впечатления, связанные с явлениями окружающего мира;

в умении устанавливать взаимосвязь между природным порядком и ходом собственной жизни в семье и в школе;

в умении устанавливать взаимосвязь общественного порядка и уклада собственной жизни в семье и в школе, соответствовать этому порядку.

в развитии любознательности, наблюдательности, способности замечать новое, задавать вопросы;

в развитии активности во взаимодействии с миром, понимании собственной результативности;

в накоплении опыта освоения нового при помощи экскурсий и путешествий;

в умении передать свои впечатления, соображения, умозаключения так, чтобы быть понятым другим человеком;

в умении принимать и включать в свой личный опыт жизненный опыт других людей;

в способности взаимодействовать с другими людьми, умении делиться своими воспоминаниями, впечатлениями и планами.

5) способность к осмыслению социального окружения, своего места в нем, принятие соответствующих возрасту ценностей и социальных ролей, проявляющаяся:

в знании правил поведения в разных социальных ситуациях с людьми разного статуса, с близкими в семье; с учителями и учениками в школе; со знакомыми и незнакомыми людьми;

в освоение необходимых социальных ритуалов, умении адекватно использовать принятые социальные ритуалы, умении вступить в контакт и общаться в соответствии с возрастом, близостью и социальным статусом собеседника, умении корректно привлечь к себе внимание, отстраниться от нежелательного контакта, выразить свои чувства, отказ, недовольство, благодарность, сочувствие, намерение, просьбу, опасение и другие.

в освоении возможностей и допустимых границ социальных контактов, выработки адекватной дистанции в зависимости от ситуации общения;

в умении проявлять инициативу, корректно устанавливать и ограничивать контакт;

в умении не быть назойливым в своих просьбах и требованиях, быть благодарным за проявление внимания и оказание помощи;

в умении применять формы выражения своих чувств соответственно ситуации социального контакта.

Метапредметные результаты специальной поддержки освоения АООП НОО должны отражать:

1) способность усваивать новый учебный материал, адекватно включаться в классные занятия и соответствовать общему темпу занятий;

2) способность использовать речевые возможности на уроках при ответах и в других ситуациях общения, умение передавать свои впечатления, умозаключения так, чтобы быть понятым другим человеком, умение задавать вопросы;

3) способность к наблюдательности, умение замечать новое;

4) овладение эффективными способами учебно-познавательной и предметно-практической деятельности;

5) стремление к активности и самостоятельности в разных видах предметно-практической деятельности;

6) умение ставить и удерживать цель деятельности; планировать действия; определять и сохранять способ действий; использовать самоконтроль на всех этапах деятельности; осуществлять словесный отчет о процессе и результатах деятельности; оценивать процесс и результат деятельности;

Предметные результаты специальной поддержки освоения АООП НОО должны отражать:

- знание видов художественной деятельности: изобразительной (живопись, графика, скульптура), конструктивной (дизайн и архитектура), декоративной (народные и прикладные виды искусства);
- знание основных видов и жанров пространственно-визуальных искусств;
- понимание образной природы искусства;
- эстетическая оценка явлений природы, событий окружающего мира;
- применение художественных умений, знаний и представлений в процессе выполнения художественно-творческих работ;
- способность узнавать, воспринимать, описывать и эмоционально оценивать несколько великих произведений русского и мирового искусства;
- умение обсуждать и анализировать произведения искусства, выражая суждения о содержании, сюжетах и выразительных средствах;
- усвоение названий ведущих художественных музеев России и художественных музеев своего региона;
- умение видеть проявления визуально-пространственных искусств в окружающей жизни: в доме, на улице, в театре, на празднике;
- способность использовать в художественно-творческой деятельности различные художественные материалы и художественные техники;
- способность передавать в художественно-творческой деятельности характер, эмоциональные состояния и свое отношение к природе, человеку, обществу;
- умение компоновать на плоскости листа и в объеме задуманный художественный образ;
- освоение умений применять в художественно-творческой деятельности основы цветоведения, основы графической грамоты;
- овладение навыками моделирования из бумаги, лепки из пластилина, навыками изображения средствами аппликации и коллажа;
- умение характеризовать и эстетически оценивать разнообразие и красоту природы различных регионов нашей страны;

- умение рассуждать о многообразии представлений о красоте у народов мира, способности человека в самых разных природных условиях создавать свою самобытную художественную культуру;
- изображение в творческих работах особенностей художественной культуры разных (знакомых по урокам) народов, передача особенностей понимания ими красоты природы, человека, народных традиций;
- умение узнавать и называть, к каким художественным культурам относятся предлагаемые (знакомые по урокам) произведения изобразительного искусства и традиционной культуры;
- способность эстетически, эмоционально воспринимать красоту городов, сохранивших исторический облик, — свидетелей нашей истории;
- умение объяснять значение памятников и архитектурной среды древнего зодчества для современного общества;
- выражение в изобразительной деятельности своего отношения к архитектурным и историческим ансамблям древнерусских городов;
- умение приводить примеры произведений искусства, выражающих красоту мудрости и богатой духовной жизни, красоту внутреннего мира человека.

Система оценки достижения обучающимися с задержкой психического развития планируемых результатов освоения адаптированной основной общеобразовательной программы начального общего образования

Оценка результатов освоения обучающимися с ЗПР АООП НОО (кроме программы коррекционной работы) осуществляется в соответствии с требованиями ФГОС НОО.

Обучающиеся с ЗПР имеют право на прохождение текущей, промежуточной и государственной итоговой аттестации освоения АООП НОО в иных формах.

Специальные условия проведения *текущей, промежуточной и итоговой* (по итогам освоения АООП НОО) *аттестации* обучающихся с ЗПР включают:

- особую форму организации аттестации (в малой группе, индивидуальную) с учетом особых образовательных потребностей и индивидуальных особенностей обучающихся с ЗПР;
- привычную обстановку в классе (присутствие своего учителя, наличие привычных для обучающихся мнестических опор: наглядных схем, шаблонов общего хода выполнения заданий);
- присутствие в начале работы этапа общей организации деятельности;
- адаптирование инструкции с учетом особых образовательных потребностей и индивидуальных трудностей обучающихся с ЗПР:

1) упрощение формулировок по грамматическому и семантическому оформлению;

2) упрощение многозвеньевой инструкции посредством деления ее на короткие смысловые единицы, задающие поэтапность (пошаговость) выполнения задания;

3) в дополнение к письменной инструкции к заданию, при необходимости, она дополнительно прочитывается педагогом вслух в медленном темпе с четкими смысловыми акцентами;

- при необходимости адаптирование текста задания с учетом особых образовательных потребностей и индивидуальных трудностей обучающихся с ЗПР (более крупный шрифт, четкое отграничение одного задания от другого; упрощение формулировок задания по грамматическому и семантическому оформлению и др.);

- при необходимости предоставление дифференцированной помощи: стимулирующей (одобрение, эмоциональная поддержка), организующей (привлечение внимания, концентрирование на выполнении работы, напоминание о необходимости самопроверки), направляющей (повторение и разъяснение инструкции к заданию);

- увеличение времени на выполнение заданий;

- возможность организации короткого перерыва (10-15 мин) при нарастании в поведении ребенка проявлений утомления, истощения;

- недопустимыми являются негативные реакции со стороны педагога, создание ситуаций, приводящих к эмоциональному травмированию ребенка.

Оценка достижения обучающимися с задержкой психического развития планируемых результатов освоения программы коррекционной работы

Оценка результатов освоения обучающимися с ЗПР программы коррекционной работы, составляющей неотъемлемую часть АООП НОО, осуществляется в полном соответствии с требованиями ФГОС НОО обучающихся с ОВЗ.

При определении подходов к осуществлению оценки результатов освоения обучающимися с ЗПР программы коррекционной работы целесообразно опираться на следующие принципы:

- 1) дифференциации оценки достижений с учетом типологических и индивидуальных особенностей развития и особых образовательных потребностей обучающихся с ЗПР;

- 2) динамичности оценки достижений, предполагающей изучение изменений психического и социального развития, индивидуальных способностей и возможностей обучающихся с ЗПР;

- 3) единства параметров, критериев и инструментария оценки достижений в освоении содержания АООП НОО, что сможет обеспечить объективность оценки.

Эти принципы, отражая основные закономерности целостного процесса образования обучающихся с ЗПР, самым тесным образом взаимосвязаны и касаются одновременно разных сторон процесса осуществления оценки результатов освоения программы коррекционной работы.

Основным объектом оценки достижений планируемых результатов освоения обучающимися с ЗПР программы коррекционной работы, выступает наличие положительной динамики обучающихся в интегративных показателях, отражающих успешность достижения образовательных достижений и преодоления отклонений развития.

Направление и содержание программы коррекционной работы

Основными направлениями в коррекционной работе являются: коррекционная помощь в овладении базовым содержанием обучения; развитие эмоционально-личностной сферы и коррекция ее недостатков; развитие познавательной деятельности и целенаправленное формирование высших психических функций; развитие зрительно-моторной координации; формирование произвольной регуляции деятельности и поведения; коррекция нарушений устной и письменной речи; обеспечение ребенку успеха в различных видах деятельности с целью предупреждения негативного отношения к учёбе, ситуации школьного обучения в целом, повышения мотивации к школьному обучению.

Программа коррекционной работы может предусматривать вариативные формы специального сопровождения обучающихся с ЗПР. Варьироваться могут содержание, организационные формы работы, степень участия специалистов сопровождения, что способствует реализации и развитию больших потенциальных возможностей обучающихся с ЗПР и удовлетворению их особых образовательных потребностей.

Программа коррекционной работы должна содержать: цель, задачи, программы коррекционных курсов, систему комплексного психолого-медико-педагогического обследования обучающихся, основные направления (диагностическое, коррекционно-развивающее, консультативное, информационно-просветительское), описание специальных условий обучения и воспитания обучающихся с ЗПР, планируемые результаты освоения программы коррекционной работы, механизмы реализации программы.

Критерии и нормы оценки знаний учащихся по изобразительному искусству

Оценка "5"

- учащийся полностью справляется с поставленной целью урока;
- правильно излагает изученный материал и умеет применить полученные знания на практике;
- верно решает композицию рисунка, т.е. гармонично согласовывает между собой все компоненты изображения;

- умеет подметить и передать в изображении наиболее характерное.

Оценка "4"

- учащийся полностью овладел программным материалом, но при изложении его допускает неточности второстепенного характера;
- гармонично согласовывает между собой все компоненты изображения;
- умеет подметить, но не совсем точно передаёт в изображении наиболее характерное.

Оценка "3"

- учащийся слабо справляется с поставленной целью урока;
- допускает неточность в изложении изученного материала.

Оценка "2"

- учащийся допускает грубые ошибки в ответе;
- не справляется с поставленной целью урока;

Критерии оценки устных индивидуальных и фронтальных ответов

1. Активность участия.
2. Умение собеседника прочувствовать суть вопроса.
3. Искренность ответов, их развернутость, образность, аргументированность.
4. Самостоятельность.
5. Оригинальность суждений.

Оценка работ по изобразительному искусству

При оценивании работ учитывается аккуратность выполнения работы. За неряшливо оформленную работу отметка снижается на 1 балл, но не ниже «3».

«5» - без ошибок

«4» - 1 грубая и 1-2 негрубые ошибки

«3» - 2-3 грубые и 1-2 негрубые ошибки или 4 и более негрубых

«2» - 5 и более грубые ошибки

Грубыми ошибками считаются:

- неправильно передано и определено пространственное положение объекта на листе;
- не соблюдены пропорции и общее строение изображаемых предметов;
- неверная передача цвета;
- выход за линии при нанесении цвета;
- неумение самостоятельно, без помощи учителя, выполнить работу.

Негрубыми ошибками считаются:

- несоблюдение последовательности выполнения рисунка;
- не прорисованы незначительные элементы изображаемого объекта;
- неточности в соблюдении размеров и форм второстепенных объектов в работе;
- неточности при нахождении второстепенных объектов на рисунке;
- неточности при передаче тени, полутени, рефлексов, падающей тени.

Критерии и система оценки творческой работы.

Как решена композиция: правильное решение композиции, предмета, орнамента (как организована плоскость листа, как согласованы между собой все компоненты изображения, как выражена общая идея и содержание).

1. Владение техникой: как ученик пользуется художественными материалами, как использует выразительные художественные средства в выполнении задания.

2. Общее впечатление от работы. Оригинальность, яркость и эмоциональность созданного образа, чувство меры в оформлении и соответствие оформления работы. Аккуратность всей работы.

Из всех этих компонентов складывается общая оценка работы учащегося.

Коррекционная работа.

При изучении курса «Окружающий мир» решаются следующие основные задачи:

- Расширение кругозора детей;
- Повышение адаптивных возможностей детей благодаря их социальной ориентировки;
- Обогащение жизненного опыта детей путём организации предметно-практической деятельности;
- Уточнение, расширение и активизация лексического запаса;
- Улучшение зрительного восприятия, зрительной и словесной памяти;
- Развитие устной монологической речи.

Содержание учебного предмета

(17 часов)

Тема 3 класса – «**Искусство вокруг нас**». Показано присутствие пространственно-визуальных искусств в окружающей нас действительности. Учащийся узнает, какую роль играют искусства и каким образом они воздействуют на нас дома, на улице, в городе и селе, в театре и цирке, на празднике – везде, где люди живут, трудятся и создают окружающий мир.

Искусство вокруг нас

Искусство в твоём доме (4ч) В каждой вещи, в каждом предмете, которые наполняют наш дом, заложен труд художника. В чем состоит эта работа художника? Вещи бывают нарядными, праздничными или тихими, уютными, или деловыми. Одни подходят для работы, другие – для отдыха; одни служат детям, другие – взрослым. Как выглядят вещи, решает художник и тем самым создает пространственный и предметный мир вокруг нас, в котором отражаются наши представления о жизни. Каждый человек тоже бывает в роли художника.

Твои игрушки.

Посуда у тебя дома.

Обои и шторы у тебя дома.

Мамин платок.

Твои книжки.

Открытки.

Труд художника для твоего дома (обобщение темы).

Искусство на улицах твоего города (4ч)

Деятельность художника на улице города (или села). Знакомство с искусством начинается с родного порога: родной улицы, родного города (села), без которых не может возникнуть чувство Родины.

Разнообразные проявления деятельности художника и его верных помощников Братьев-Мастеров в создании облика города (села), в украшении улиц, скверов, площадей. Красота старинной архитектуры – памятников культуры.

Атрибуты современной жизни города: витрины, парки, скверы, ажурные ограды, фонари, разнообразный транспорт. Их образное решение.

Единство красоты и целесообразности. Роль выдумки и фантазии в творчестве художника, создающего художественный облик города.

Памятники архитектуры.

Парки, скверы, бульвары.

Ажурные ограды.

Волшебные фонари.

Витрины.

Удивительный транспорт.

Труд художника на улицах твоего города (села) (обобщение темы).

Художник и зрелище (5ч)

Художник необходим в театре, цирке, на любом празднике. Жанрово-видовое разнообразие

зрелищных искусств.

Театрально-зрелищное искусство, его игровая природа. Изобразительное искусство – необходимая составная часть зрелища.

Деятельность художника в театре в зависимости от вида зрелища или особенностей работы (плакат, декорация, занавес). Взаимодействие в работе театрального художника разных видов деятельности: конструктивной (постройка), декоративной (украшение), изобразительной (изображение).

Создание театрализованного представления или спектакля с использованием творческих работ детей

Художник в цирке.

Художник в театре.

Театр кукол.

Маски.

Афиша и плакат.

Праздник в городе.

Школьный карнавал (обобщение темы).

Художник и музей (4ч)

Музей в жизни города.

Картина – особый мир. Картина-пейзаж.

Картина-портрет.

Картина-натюрморт.

Картины исторические и бытовые.

Скульптура в музее и на улице.

Художественная выставка (обобщение темы).

Тематическое планирование

Тематическое планирование курса Изобразительному искусству 3 класс

№ п/п	Разделы программы	Количество часов	Количество контрольных работ	Количество практических работ
1	Искусство в твоём доме.	4 часа		
2	Искусство на улицах твоего города.	4 часа		
3	Художник и зрелище.	5 часов		
4	Художник и музей.	4 часа		
Итого		17 часов		

**Календарно-тематическое планирование по изобразительному искусству, 3 класс УМК «Школа России»
Учебник: «Изобразительное искусство. Искусство вокруг нас» 3 класс, Москва: Просвещение, 2017 г.
Авторы: Н. А. Горяева, Л.А. Неменская и др.**

Дата	№ п/п	Тема урока	Виды деятельности	Кол-во часов	Страница учебника	
1 четверть 4 часов						
Искусство в твоём доме 8 ч.						
	1	Воплощение замысла в искусстве. «Мои впечатления о лете»	- работа индивидуальная; - работа с информационными источниками (альбомы репродукций, ТПО, учебник); -сюжетно-ролевая игра; -дидактические игры «Что лишнее?», «Да -Нет»	1	с.6-10	
	2	Роль художника в создании обоев и штор. Изображение «Обои и шторы у нас дома».		1	с.26-29	
	3	Цвет и ритм узора. Эскиз «Платок для своей мамы»		1	с.30-33	
	4	Создание художником поздравительных открыток. Эскиз открытки.		1	с.40-42	
2 четверть 4 часов						
Искусство на улицах твоего города 7 ч.						
	5	Памятники архитектуры. Изображение архитектурного здания.	- работа индивидуальная; - работа с информационными источниками (альбомы репродукций, ТПО, учебник); -сюжетно-ролевая игра; -дидактические игры «Что лишнее?», «Да -Нет»	1	с.46-51	
	6	Ажурные ограды. Изготовление из бумаги ажурных оград.		1	с.56-59	
	7	Витрины. Плоский эскиз витрины.		1	с.64-67	
	8	Удивительный транспорт. Иллюстрация «Фантастическая машина».		1	с.68-72	
Художник и зрелище 5 часов						
	9	Художник в цирке. «Цирковое представление»	- работа индивидуальная; - работа с информационными источниками (альбомы репродукций, ТПО, учебник); -сюжетно-ролевая игра; -дидактические игры «Что лишнее?», «Да -Нет»		с.77-79	
3 четверть 6 часов						
	10	Театр кукол. Эскиз куклы к кукольному спектаклю.		1	с.88-93	
	11	Театр кукол. Изготовление костюма куклы.		1	с.88-93	
	12	Театральные маски. Эскиз маски.		1	с.94-97	
	13	Афиша и плакат. Эскиз плаката к спектаклю.	1	с.98-101		
4 четверть 4 часов						
Художник и музей 4 часов						
	14	Музеи в жизни города и села.	- работа индивидуальная	1	с.108-113	

	15	Картина - особый мир. Картина-пейзаж «Весна пришла».	- работа с информационными источниками (альбомы репродукций, ТПО, учебник); -сюжетно-ролевая игра; -дидактические игры «Что лишнее?», «Да –Нет»	1	с.114-119
	16	Картина-портрет. Изображение «Мама».		1	с.121-125
	17	Картина-натюрморт. «Праздничный стол»		1	с.126-129
Итого: 17 часов					

Итоговый контроль

Вариант 1

Фамилия, имя _____ Класс _____ Дата _____

1. Из какого материала сделана эта посуда:



2. Какой из предметов находится в чайном сервизе?

- А) чайник В) фужеры
 Б) кастрюля Г) сковорода

3. Как называется картина, на которой изображается природа?

4. Найдите соответствие:

- | | |
|----------------------------------|------------------------|
| 1) Изображение человека | <u>А</u>) Архитектура |
| 2) Изображение природы | <u>Б</u>) Натюрморт |
| 3) Проекты зданий | <u>В</u>) Портрет |
| 4) Изображение «неживой природы» | <u>Г</u>) Пейзаж |
| 5) Украшение предметов | <u>Д</u>) Скульптура |

5. Что такое цветовой круг.

- А) расположение цветов по порядку
 Б) размещение кисточек.
 В) смешение красок.

6. Изображение лица человека это – _____

7. Музеи изобразительного искусства:

- А) Эрмитаж В) Третьяковская галерея Д) Кинотеатр,
 Б) Цирк Г) Лувр Е) Русский музей

8. Как называется картина, составленная из маленьких цветных квадратиков особого стекла (смальты)?

- А) аппликация Б) мозаика
 В) гравюра Г) репродукция

9. В какой росписи используются только белая и синяя краски?

- А) Хохломская В) Гжель

Б) Городецкая Г) Дымковская

10. При смешивании красной и синей красок получается:

А) красный В) желтый
Б) фиолетовый Г) зеленый

11. Картины, изображающие , различные предметы обихода, еда, фрукты, цветы.

А) пейзаж Б) портрет
В) этюд Г) натюрморт

12. Из чего можно сделать игрушку?

А) вата, солома, глобус
Б) картон, принтер, мех
В) тряпка, вата, солома

Вариант 2

Фамилия, имя _____ Класс _____ Дата _____

1. Из какого материала сделана эта посуда:



2. Какой из предметов не находится в чайном сервизе?

А) чайник В) блюда
Б) сахарница Г) сковорода

3. Как называется картина, на которой изображаются фрукты?

4. Найдите соответствие:

1) Изображение человека	<u>А</u> Портрет
2) Изображение природы	<u>Б</u> Архитектура
3) Проекты зданий	<u>В</u> Скульптура
4) Изображение «неживой природы»	<u>Г</u> Пейзаж
5) Украшение предметов	<u>Д</u> Натюрморт

5. Что такое цветовой круг.

А) расположение цветов по порядку
Б) размещение кисточек.
В) смешение красок.

6. Изображение лица человека это – _____

7. Музеи изобразительного искусства:

- А) Эрмитаж В) Третьяковская галерея Д) Кинотеатр,
Б) Цирк Г) Лувр Е) Русский музей

8. Как называется композиция из разноцветного стекла, пропускающего свет и встроенного в оконный проём?

- А) живопись В) мозаика
Б) витраж Г) скульптура

9. В какой росписи используется белая и синяя краски?

- А) Хохломская Б) Городецкая
Г) Дымковская В) Гжель

10. При смешивании красной и желтой красок получается:

- А) красный
Б) зеленый
В) оранжевый
Г) желтый

11. Картины, изображающие , различные предметы обихода, еда, фрукты, цветы.

- А) пейзаж Б) портрет
В) этюд Г) натюрморт

12. Из чего нельзя сделать игрушку?

- А) вата, солома, глобус
Б) картон, пух, мех
В) тряпка, вата, солома

Ключи к тестированию.

№ задания	Вариант 1		Вариант 2	
1.	Дерево, стекло	2б	Железо, пластмасса	2б
2.	А	1б	Г	1б
3.	Пейзаж	1б	Натюрморт	1б
4.	1-В; 2-Г; 3-А; 4-Б; 5- Д;	5б	1-А; 2-Г; 3-Б; 4-Е; 5-В;	5б
5.	А	1б	А	1б
6.	Портрет	1б	Портрет	1б
7.	А; В; Е;	3б	А; В; Е;	3б
8.	Б	1б	Б	1б
9.	В	1б	В	1б
10.	Б	1б	В	1б
11.	Г	1б	Г	1б
12.	В	1б	А	1б
	Итого баллов	19б		19б

За выполнение тестовой работы учащиеся получают отметки по пятибалльной шкале.

Перевод тестовых баллов в школьные отметки

Тестовый балл	Школьная отметка
0-7	«2»
7-13	«3»
14-16	«4»
17-19 б	«5»