


МИНИСТЕРСТВО ПРОСВЕЩЕНИЯ РОССИЙСКОЙ ФЕДЕРАЦИИ
МИНИСТЕРСТВО ОБРАЗОВАНИЯ ПРИМОРСКОГО КРАЯ
УМК «Управления образования Лесозаводского городского округа»
МОБУ СОШ ЛГО с.Пантелеймоновка


РАССМОТРЕНО

Руководитель
МО естественно-
научного цикла


Турчина С.Н.
Протокол №2 от «25» июня
2024 г.


СОГЛАСОВАНО

Заместитель директора
по ВР


Носова Т. Н.
Протокол №2 от «25» июня
2024 г.

УТВЕРЖДЕНО

Директор МОБУ СОШ
ЛГО
с.Пантелеймоновка


Лобова П.Р.
Приказ №235 от «25» июня
2024 г.



Адаптированная рабочая программа
по математике (Вариант 7.1)
для ученика 3 класса

.....

начального общего образования
УМК «Школа России»

2 часа в неделю (всего 68 часов)
срок реализации 2024-2025 учебный год

с.Пантелеймоновка 2024

1. Пояснительная записка

Адаптированная рабочая программа по учебному предмету «Математика» для обучающегося с ОВЗ (вариант 7.1) в 3 классе на 2024-2025 учебный год разработана на основе:

- 1) федерального государственного образовательного стандарта начального общего образования, утвержденного приказом Министерства Образования и науки Российской Федерации от 6 октября 2009г., №373
- 2) Федеральный закон «Об образовании в Российской Федерации» от 29 декабря 2012г. № 273-ФЗ;
- 3) Приказ Министерства образования и науки РФ № 1598 от 19.12.2014 «Об утверждении федерального государственного стандарта начального общего образования обучающихся с ограниченными возможностями здоровья»
- 4) ООП ФГОС НОО МОБУ СОШ ЛГО с.Пантелеймоновка;
- 5) АООП НОО для обучающихся ОВЗ (вариант 7.1.) МОБУ СОШ ЛГО с.Пантелеймоновка; б) примерной программы начального общего образования по учебному предмету «Математика» и авторской программы М.И.Моро, Ю.М.Колягиной, М.А.Бантовой «Математика» (программа Школа России), рекомендованной Министерством образования и науки РФ.
- 7) Приказ № 345 от 28 декабря 2018 г. «О федеральном перечне учебников, рекомендуемых к использованию при реализации имеющих государственную аккредитацию образовательных программ начального общего, основного общего, среднего общего образования»
- 8) Приказа Министерства просвещения РФ от 18.05.2020г. №249 «О внесении изменений в федеральный перечень учебников, рекомендуемых к использованию при реализации имеющих государственную аккредитацию образовательных программ начального общего, основного общего, среднего общего образования, утвержденный приказом Министерства просвещения РФ от 28.12.2018г. №345»
- 9) Учебника «Математика. 3 класс», учебник для общеобразовательной организации в 2 частях/ М. И. Моро, С. И. Волкова, С. В. Степанова, М.- Просвещение, 2017 г.

В соответствии с учебным планом школы на 2022-2023 учебный год адаптированная рабочая программа по учебному предмету «Математика» для обучающегося с ОВЗ (вариант 7.1) в 3 классе рассчитана на 68 часов в год (2 часа в неделю, 34 учебные недели):

Адаптированная рабочая программа по учебному предмету «Математика» 3 класс на 2024-2025 учебный год составлена для обучающегося 3 класса и соответствует с ОВЗ (вариант 7.1.) ФГОС НОО. Вариант 7.1 образовательной программы адресован обучающимся с ЗПР, достигшим к моменту поступления в школу уровня психофизического развития, близкого возрастной норме, позволяющего освоить образовательную программу начального общего образования совместно с обучающимися, не имеющими ограничений по возможностям здоровья, находясь в их среде и в те же календарные сроки.

Одним из важнейших условий включения обучающегося с ЗПР в среду сверстников без ограничений здоровья является устойчивость форм адаптивного поведения. Сложные для восприятия темы даются в ознакомительном плане. Базовые знания сопровождаются созданием специальных условий на уроке (таблицы, памятки, карточки и т.д.)

Формы работы: урок, фронтальная работа, индивидуальная работа, работа в парах и группах, коллективная работа. Методы обучения: словесные, наглядные, практические. Технологии обучения: игровые, здоровьесберегающие, информационно-коммуникативные, проблемно-поисковые, личностно-ориентированные, технологии разноуровневого и дифференцированного обучения

Основные направления коррекционной работы:

- развитие абстрактных математических понятий;
- развитие зрительного восприятия и узнавания;
- развитие пространственных представлений и ориентации;
- развитие основных мыслительных операций;
- развитие наглядно-образного и словесно-логического мышления;
- коррекция нарушений эмоционально-личностной сферы;

Учитывая психологические особенности и возможности ребёнка, целесообразно давать материал небольшими дозами, постепенно его усложняя, увеличивая количество тренировочных упражнений, включая ежедневно материал для повторения и самостоятельных работ. Следует избегать механического счета, формального заучивания правил, списывания готовых решений и т.д.

Обучающийся должен уметь показать и объяснить все, что он делает, решает, рисует, чертит, собирает. Работа над изучением натуральных чисел и арифметических действий строится концентрически.

В программе намечена система постепенного расширения области рассматриваемых чисел ; углубляются, систематизируются, обобщаются знания детей о натуральном ряде, приобретенные ими на более ранних этапах обучения. Обучающиеся уясняют взаимосвязь и взаимобратимость арифметических действий - сложения и вычитания. Относительно каждого действия рассматривается круг задач, в которых это действие находит применение. При решении задачи дети учатся анализировать, выделять в ней известное и неизвестное, записывать ее кратко, объяснять выбор арифметического действия, формулировать ответ, т.е. овладевают общими приемами работы над арифметической задачей, что помогает коррекции их мышления и речи. Органическое единство практической и мыслительной деятельности обучающихся на уроках математики способствует прочному и сознательному усвоению базисных математических знаний и умений.

2. Общая характеристика учебного предмета

Начальный курс математики является курсом интегрированным: в нём объединён арифметический, геометрический и алгебраический материал. Содержание обучения представлено в программе разделами: «Числа и величины»,

«Арифметические действия», «Текстовые задачи», «Пространственные отношения. Геометрические фигуры», «Геометрические величины», «Работа с информацией». Арифметическим ядром программы является учебный материал, который, с одной стороны, представляет основы математической науки, а с другой – содержание, отобранное и проверенное многолетней педагогической практикой, подтвердившей необходимость его изучения в начальной школе для успешного продолжения образования. Основа арифметического содержания – представления о натуральном числе и нуле, арифметических действиях (сложение, вычитание, умножение и деление). На уроках математики у младших школьников будут сформированы представления о числе как результате счёта, о принципах образования, записи и сравнения целых неотрицательных чисел.

Учащиеся научатся выполнять устно и письменно арифметические действия с целыми неотрицательными числами в пределах миллиона; узнают, как связаны между собой компоненты и результаты арифметических действий; научатся находить неизвестный компонент арифметического действия по известному компоненту и результату действия; усвоят связи между сложением и вычитанием, умножением и делением; усвоят различные приёмы проверки выполненных вычислений.

Младшие школьники познакомятся с калькулятором и научатся пользоваться им при выполнении некоторых вычислений, в частности при проверке результатов арифметических действий с многозначными числами.

Программа предусматривает ознакомление с величинами (длина, площадь, масса, вместимость, время) и их измерением, с единицами измерения однородных величин и соотношениями между ними. Важной особенностью программы является включение в неё элементов алгебраической пропедевтики (выражения с буквой, уравнения и их решение). Как показывает многолетняя школьная практика, такой материал в начальном курсе математики позволяет повысить уровень формируемых обобщений, способствует более глубокому осознанию взаимосвязей между компонентами и результатом арифметических действий, расширяет основу для восприятия функциональной зависимости между величинами, обеспечивает готовность выпускников начальных классов к дальнейшему освоению алгебраического содержания школьного курса математики.

Особое место в содержании начального математического образования занимают текстовые задачи. Работа с ними в данном курсе имеет свою специфику и требует более детального рассмотрения. Система подбора задач, определение времени и последовательности введения задач того или иного вида обеспечивают благоприятные условия для сопоставления, сравнения, противопоставления задач, сходных в том или ином отношении, а также для рассмотрения взаимообратных задач. При таком подходе дети с самого начала приучаются проводить анализ задачи, устанавливая связь между данными и искомым, и осознанно выбирать правильное действие для её решения. Решение некоторых задач основано на моделировании описанных в них взаимосвязей между данными и искомым. Работа с текстовыми задачами оказывает большое влияние на развитие у детей воображения, логического

мышления, речи. Решение задач укрепляет связь обучения с жизнью, углубляет понимание практического значения математических знаний, пробуждает у учащихся интерес к математике и усиливает мотивацию к её изучению. Сюжетное содержание текстовых задач, связанное, как правило, с жизнью семьи, класса, школы, событиями в стране, городе или селе, знакомит детей с разными сторонами окружающей действительности; способствует их духовно-нравственному развитию и воспитанию: формирует чувство гордости за свою Родину, уважительное отношение к семейным ценностям, бережное отношение к окружающему миру, природе, духовным ценностям; развивает интерес к занятиям в различных кружках и спортивных секциях; формирует установку на здоровый образ жизни. При решении текстовых задач используется и совершенствуется знание основных математических понятий, отношений, взаимосвязей и закономерностей. Работа с текстовыми задачами способствует осознанию смысла арифметических действий и математических отношений, пониманию взаимосвязи между компонентами и результатами действий, осознанному использованию действий.

Программа включает рассмотрение пространственных отношений между объектами, ознакомление с различными геометрическими фигурами и геометрическими величинами. Учащиеся научатся распознавать и изображать точку, прямую и кривую линии, отрезок, луч, угол, ломаную, многоугольник, различать окружность и круг. Они овладеют навыками работы с измерительными и чертёжными инструментами (линейка, чертёжный угольник, циркуль). В содержание включено знакомство с простейшими геометрическими телами: шаром, кубом, пирамидой. Изучение геометрического содержания создаёт условия для развития пространственного воображения детей и закладывает фундамент успешного изучения систематического курса геометрии в основной школе.

Программой предусмотрено целенаправленное формирование совокупности умений работать с информацией. Эти умения формируются как на уроках, так и во внеурочной деятельности — на факультативных и кружковых занятиях. Освоение содержания курса связано не только с поиском, обработкой, представлением новой информации, но и с созданием информационных объектов: стенгазет, книг, справочников. Новые информационные объекты создаются в основном в рамках проектной деятельности. Проектная деятельность позволяет закрепить, расширить и углубить полученные на уроках знания, создаёт условия для творческого развития детей, формирования позитивной самооценки, навыков совместной деятельности с взрослыми и сверстниками, умений сотрудничать друг с другом, совместно планировать свои действия и реализовывать планы, вести поиск и систематизировать нужную информацию.

Предметное содержание программы направлено на последовательное формирование и отработку универсальных учебных действий, развитие логического и алгоритмического мышления, пространственного воображения и математической речи. Большое внимание в программе уделяется формированию умений сравнивать математические объекты (числа, числовые выражения, различные величины, геометрические фигуры и т. д.), выделять их существенные признаки и свойства,

проводить на этой основе классификацию, анализировать различные задачи, моделировать процессы и ситуации, отражающие смысл арифметических действий, а также отношения и взаимосвязи между величинами, формулировать выводы, делать обобщения, переносить освоенные способы действий в изменённые условия. Знание и понимание математических отношений и взаимозависимостей между различными объектами (соотношение целого и части, пропорциональные зависимости величин, взаимное расположение объектов в пространстве и др.), их обобщение и распространение на расширенную область приложений выступают как средство познания закономерностей, происходящих в природе и в обществе. Это стимулирует развитие познавательного интереса школьников, стремление к постоянному расширению знаний, совершенствованию освоенных способов действий. Изучение математики способствует развитию алгоритмического мышления младших школьников. Программа предусматривает формирование умений действовать по предложенному алгоритму, самостоятельно составлять план действий и следовать ему при решении учебных и практических задач, осуществлять поиск нужной информации, дополнять ею решаемую задачу, делать прикидку и оценивать реальность предполагаемого результата. Развитие алгоритмического мышления послужит базой для успешного овладения компьютерной грамотностью. В процессе освоения программного материала младшие школьники знакомятся с языком математики, осваивают некоторые математические термины, учатся читать математический текст, высказывать суждения с использованием математических терминов и понятий, задавать вопросы по ходу выполнения заданий, обосновывать правильность выполненных действий, характеризовать результаты своего учебного труда и свои достижения в изучении этого предмета. Овладение математическим языком, усвоение алгоритмов выполнения действий, умения строить планы решения различных задач и прогнозировать результат являются основой для формирования умений рассуждать, обосновывать свою точку зрения, аргументировано подтверждать или опровергать истинность высказанного предположения. Освоение математического содержания создаёт условия для повышения логической культуры и совершенствования коммуникативной деятельности учащихся. Содержание программы предоставляет значительные возможности для развития умений работать в паре или в группе. Формированию умений распределять роли и обязанности, сотрудничать и согласовывать свои действия с действиями одноклассников, оценивать собственные действия и действия отдельных учеников (пар, групп) в большой степени способствует содержание, связанное с поиском и сбором информации.

Программа ориентирована на формирование умений использовать полученные знания для самостоятельного поиска новых знаний, для решения задач, возникающих в процессе различных видов деятельности, в том числе и в ходе изучения других школьных дисциплин. Математические знания и представления о числах, величинах, геометрических фигурах лежат в основе формирования общей картины мира и познания законов его развития. Именно эти знания и представления необходимы для целостного восприятия объектов и

явлений природы, многочисленных памятников культуры, сокровищ искусства. Обучение младших школьников математике на основе данной программы способствует развитию и совершенствованию основных познавательных процессов (включая воображение и мышление, память и речь). Дети научатся не только самостоятельно решать поставленные задачи математическими способами, но и описывать на языке математики выполненные действия и их результаты, планировать, контролировать и оценивать способы действий и сами действия, делать выводы и обобщения, доказывать их правильность. Освоение курса обеспечивает развитие творческих способностей, формирует интерес к математическим знаниям и потребность в их расширении, способствует продвижению учащихся начальных классов в познании окружающего мира. Содержание курса имеет концентрическое строение, отражающее последовательное расширение области чисел. Такая структура позволяет соблюдать необходимую постепенность в нарастании сложности учебного материала, создаёт хорошие условия для углубления формируемых знаний, отработки умений и навыков, для увеличения степени самостоятельности (при освоении новых знаний, проведении обобщений, формулировании выводов), для постоянного совершенствования универсальных учебных действий. Структура содержания определяет такую последовательность изучения учебного материала, которая обеспечивает не только формирование осознанных и прочных, во многих случаях доведённых до автоматизма навыков вычислений, но и доступное для младших школьников обобщение учебного материала, понимание общих принципов и законов, лежащих в основе изучаемых математических фактов, осознание связей между рассматриваемыми явлениями. Сближенное во времени изучение связанных между собой понятий, действий, задач даёт возможность сопоставлять, сравнивать, противопоставлять их в учебном процессе, выявлять сходства и различия в рассматриваемых фактах.

3. Описание места учебного предмета в учебном плане

В соответствии с учебным планом школы на 2024-2025 учебный год рабочая программа по учебному предмету «Математика» рассчитана на 68 часов в год (2 часа в неделю, 34 учебные недели). На основе годового календарного графика и расписания учебных занятий на 2024-2025 учебный год.

4. Описание ценностных ориентиров содержания учебного предмета В

основе учебно-воспитательного процесса лежат следующие ценности математики:

- понимание математических отношений является средством познания закономерностей существования окружающего мира, фактов, процессов и явлений, происходящих в природе и в обществе (хронология событий, протяжённость по времени, образование целого из частей, изменение формы, размера и т. д.);

- математические представления о числах, величинах, геометрических фигурах являются условием целостного восприятия творений природы и человека (памятники архитектуры, сокровища искусства и культуры, объекты природы);
- владение математическим языком, алгоритмами, элементами математической логики позволяет ученику совершенствовать коммуникативную деятельность (аргументировать свою точку зрения, строить логические цепочки рассуждений; опровергать или подтверждать истинность предположения)

5. Планируемые результаты освоения учебного предмета, курса, внеурочной деятельности.

Личностные, метапредметные и предметные результаты освоения конкретного учебного предмета, курса ФГОС второго поколения.

1. Личностные:

У учащегося будут сформированы:

- навыки в проведении самоконтроля и самооценки результатов своей учебной деятельности;
- основы мотивации учебной деятельности и личностного смысла изучения математики, интерес, переходящий в потребность к расширению знаний, к применению поисковых и творческих подходов к выполнению заданий и пр., предложенных в учебнике или учителем;
- положительное отношение к урокам математики, к учебе, к школе;
- понимание значения математических знаний в собственной жизни;
- ^[1] понимание значения математики в жизни и деятельности человека;
- восприятие критериев оценки учебной деятельности и понимание оценок учителя успешности учебной деятельности;
- умение самостоятельно выполнять определенные учителем виды работ (деятельности), понимая личную ответственность за результат;
- **знать и применять правила общения, осваивать навыки сотрудничества в учебной деятельности;
- начальные представления об основах гражданской идентичности (через систему определенных заданий и упражнений);
- уважение и принятие семейных ценностей, понимания необходимости бережного отношения к природе, к своему здоровью и здоровью других людей.

Учащийся получит возможность для формирования:

- начальные представления об универсальности математических способов познания окружающего мира;
- осознание значения математических знаний в жизни человека, при изучении других школьных дисциплин;
- осознанное проведение самоконтроля и адекватной самооценки результатов своей учебной деятельности;

интерес к изучению учебного предмета математика: количественных и пространственных отношений, зависимостей между объектами, процессами и явлениями окружающего мира и способами их описания на языке математики, к освоению математических способов решения познавательных задач.

2. Метапредметные:

Регулятивные

Учащийся научится:

- понимать, принимать и сохранять различные учебные задачи; осуществлять поиск средств для достижения учебной задачи;
- находить способ решения учебной задачи и выполнять учебные действия в устной и письменной форме, использовать математические термины, символы и знаки;
- планировать свои действия в соответствии с поставленной учебной задачей для ее решения;
- проводить пошаговый контроль под руководством учителя, а в некоторых случаях – самостоятельно;
- выполнять самоконтроль и самооценку результатов своей учебной деятельности на уроке и по результатам изучения отдельных тем;

Учащийся получит возможность научиться:

- самостоятельно планировать и контролировать учебные действия в соответствии с поставленной целью; находить способ решения учебной задачи;
- адекватно проводить самооценку результатов своей учебной деятельности, понимать причины неуспеха на том или ином этапе;
- самостоятельно делать несложные выводы о математических объектах и их свойствах;
- ** контролировать свои действия и соотносить их с поставленными целями и действиями других участников, работающих в паре, в группе.

Познавательные

Учащийся научится:

- устанавливать математические отношения между объектами, взаимосвязи в явлениях и процессах и представлять информацию в знаково-символической и графической форме, строить модели, отражающие различные отношения между объектами;
- проводить сравнение по одному или нескольким признакам и на этой основе делать выводы;
- устанавливать закономерность следования объектов (чисел, числовых выражений, равенств, геометрических фигур и др.) и определять недостающие в ней элементы;
- выполнять классификацию по нескольким предложенным или самостоятельно найденным основаниям;
- делать выводы по аналогии и проверять эти выводы;
- проводить несложные обобщения и использовать математические знания в расширенной области применения;
- понимать базовые межпредметные предметные понятия: число, величина, геометрическая фигура;
- фиксировать математические отношения между объектами и группами объектов в знаково-символической форме (на моделях);
- стремление полнее использовать свои творческие возможности;
- общее умение смыслового чтения текстов математического содержания в соответствии с поставленными целями и задачами;
- самостоятельно осуществлять расширенный поиск необходимой информации в учебнике, в справочнике и в других источниках;
- осуществлять расширенный поиск информации и представлять информацию в предложенной форме.

Учащийся получит возможность научиться:

- умения самостоятельно находить необходимую информацию и использовать знаково-символические средства для ее представления, для построения моделей изучаемых объектов и процессов;
- осуществлять поиск и выделять необходимую информацию для выполнения учебных и поисково-творческих заданий.

Коммуникативные

Учащийся научится:

- строить речевое высказывание в устной форме, использовать математическую терминологию;
- понимать различные позиции в подходе к решению учебной задачи, задавать вопросы для их уточнения, четко и аргументировано высказывать свои оценки и предложения;
- принимать активное участие в работе в паре и в группе, использовать умения вести диалог, речевые коммуникативные средства;
- принимать участие в обсуждении математических фактов, в обсуждении стратегии успешной математической игры, высказывать свою позицию;
- ** знать и применять правила общения, осваивать навыки сотрудничества в учебной деятельности;
- контролировать свои действия при работе в группе и осознавать важность своевременного и качественного выполнения взятого на себя обязательства для общего дела.

Учащийся получит возможность научиться:

- умение использовать речевые средства и средства информационных и коммуникационных технологий при работе в паре, в группе в ходе решения учебно-познавательных задач, во время участия в проектной деятельности;
- согласовывать свою позицию с позицией участников по работе в группе, в паре, признавать возможность существования различных точек зрения, корректно отстаивать свою позицию;
- ** контролировать свои действия и соотносить их с поставленными целями и действиями других участников, работающих в паре, в группе;
- готовность конструктивно разрешать конфликты посредством учета интересов сторон и сотрудничества.

Общие учебные умения и навыки:

- Организация учебного труда. Правильно выполнять советы учителя по подготовке рабочего места для занятий в школе и дома; правильно пользоваться учебными принадлежностями; привыкать соблюдать правильную осанку во время работы; понимать учебную задачу; определять последовательность действий при выполнении задания; учиться работать в заданном темпе; проверять работу по образцу, по результатам; учиться правильно оценивать своё отношение к учебной работе.
- Помогать учителю в проведении учебных занятий. Учиться работать вместе с товарищем.
- Работа с книгой и другими источниками информации.
- Ориентироваться в учебнике, пользоваться заданиями и вопросами, образцами, данными в учебниках.
- Культура устной и письменной речи.
- Отвечать на вопросы, пересказывать условие и ход решения задачи.
- Мыслительные умения.

- Разделять целое на элементы, учиться видеть компоненты в целостном изображении, в предмете. Начать выделение существенных и несущественных признаков предметов, несложных явлений. Учиться разделять условия задачи на известное и неизвестное. Поэлементный эмпирический анализ завершать (сопровождать) эмоциональной и простейшей логической оценкой.
- Выделять предмет мысли, отвечая на вопросы: «О ком (о чём) говорится? Что говорится об этом?». Выделять основное в несложном практическом задании.
- Сопоставлять на однотипном материале два предмета, картинки по количеству, форме, величине, цвету, назначению. Сопоставлять числа, геометрические фигуры. Различать существенные и несущественные признаки предметов, явлений и на этой основе конкретных признаков в одном направлении с помощью введения третьего, контрастного объекта. Определять последовательность сравнения, понимать его целенаправленность. Завершать эмоциональной и простейшей и логической оценкой.
- На основе умений анализа, выделения главного, сравнения формировать умения элементарного эмпирического обобщения. Отвечать на вопросы по данной теме. Сравнивая и классифицируя знакомые однотипные предметы, учебные принадлежности, изображения, подводить их под общее родовое понятие.
- Выделять существенные признаки знакомых предметов, явлений. Ознакомиться с локальными определениями простейших учебных понятий в дидактических играх.
- Отвечать на вопросы типа: «Почему ты так думаешь?», «Что об этом рассказывается дальше?» и др. - в различных учебных ситуациях. Накапливать опыт прямого (индуктивного и дедуктивного) доказательства, используя средства наглядности.
- Учиться видеть противоречия при проведении несложных опытов, анализе наглядной информации. Высказывать простое предложение о возможном решении, намечать план действия под руководством учителя, проверять результат по образцам, осуществлять локальный перенос знания.

3. Предметные:

Числа и величины

Учащийся научится:

- образовывать, называть, читать, записывать числа от 0 до 1 000;
- сравнивать трехзначные числа и записывать результат сравнения упорядочивать заданные числа заменять трехзначное число суммой разрядных слагаемых уметь заменять мелкие единицы счета крупными и наоборот;
- устанавливать закономерность – правило, по которому составлена числовая последовательность (увеличение/уменьшение числа на несколько единиц, увеличение/уменьшение числа в несколько раз); продолжать ее или восстанавливать пропущенные в ней числа;
- группировать числа по заданному или самостоятельно установленному одному или нескольким признакам;
- читать, записывать и сравнивать значения величины площади, используя изученные единицы измерения этой величины (квадратный сантиметр, квадратный дециметр, квадратный метр), и соотношения между ними: $1 \text{ дм}^2 = 100 \text{ см}^2$, $1 \text{ м}^2 = 100 \text{ дм}^2$; переводить одни единицы площади в другие;
- читать, записывать и сравнивать значения величины массы, используя изученные единицы измерения этой величины (килограмм, грамм) и

соотношение между ними: $1 \text{ кг} = 1\,000 \text{ г}$; переводить мелкие единицы массы в более крупные, сравнивать и упорядочивать объекты по массе.

Учащийся получит возможность научиться:

- классифицировать числа по нескольким основаниям (в более сложных случаях) и объяснять свои действия;
- самостоятельно выбирать единицу для измерения таких величин как площадь, масса в конкретных условиях и объяснять свой выбор.

Арифметические действия

Учащийся научится:

- выполнять табличное умножение и деление чисел; выполнять умножение на 1 и на 0, выполнять деление вида: $a : a$, $0 : a$;
- выполнять внетабличное умножение и деление, в том числе деление с остатком; выполнять проверку арифметических действий умножение и деление;
- выполнять письменно действия сложение, вычитание, умножение и деление на однозначное число в пределах 1 000;
- вычислять значение числового выражения, содержащего 2 – 3 действия (со скобками и без скобок).

Учащийся получит возможность научиться:

- использовать свойства арифметических действий для удобства вычислений;
- вычислять значение буквенного выражения при заданных значениях входящих в него букв;
- решать уравнения на основе связи между компонентами и результатами умножения и деления.

Работа с текстовыми задачами

Учащийся научится:

- анализировать задачу, выполнять краткую запись задачи в различных видах: в таблице, на схематическом рисунке, на схематическом чертеже;
- составлять план решения задачи в 2 – 3 действия, объяснять его и следовать ему при записи решения задачи;
- преобразовывать задачу в новую, изменяя ее условие или вопрос;
- составлять задачу по краткой записи, по схеме, по ее решению;
- решать задачи, рассматривающие взаимосвязи: цена, количество, стоимость; расход материала на 1 предмет, количество предметов, общий расход материала на все указанные предметы и др.; задачи на увеличение/уменьшение числа в несколько раз.

Учащийся получит возможность научиться:

- сравнивать задачи по сходству и различию отношений между объектами, рассматриваемых в задачах;
- дополнять задачу с недостающими данными возможными числами;
- находить разные способы решения одной и той же задачи, сравнивать их и выбирать наиболее рациональный;
- решать задачи на нахождение доли числа и числа по его доле;
- решать задачи практического содержания, в том числе задачи-расчеты

Пространственные отношения. Геометрические фигуры

Учащийся научится:

- обозначать геометрические фигуры буквами;
- различать круг и окружность;
- чертить окружность заданного радиуса с использованием циркуля;

Учащийся получит возможность научиться:

- различать треугольники по соотношению длин сторон; по видам углов;
- изображать геометрические фигуры (отрезок, прямоугольник) в заданном масштабе;
- читать план участка (комнаты, сада и др.).

Геометрические величины

Учащийся научится:

- измерять длину отрезка;
- вычислять площадь прямоугольника (квадрата) по заданным длинам его сторон;
- выражать площадь объектов в разных единицах площади (квадратный сантиметр, квадратный дециметр, квадратный метр), используя соотношения между ними;

Учащийся получит возможность научиться:

- выбирать наиболее подходящие единицы площади для конкретной ситуации;
- вычислять площадь прямоугольного треугольника, достраивая его до прямоугольника.
- вычислять площадь прямоугольного треугольника, достраивая его до прямоугольника.

Работа с информацией

Учащийся научится:

- анализировать готовые таблицы, использовать их для выполнения заданных действий, для построения вывода;
- устанавливать правило, по которому составлена таблица, заполнять таблицу по установленному правилу недостающими элементами;
- самостоятельно оформлять в таблице зависимости между пропорциональными величинами;
- выстраивать цепочку логических рассуждений, делать выводы.

Учащийся получит возможность научиться:

- читать несложные готовые таблицы;
- понимать высказывания, содержащие логические связи («... и ...», «если ..., то ...», «каждый», «все» и др.), определять «верно» или «неверно» приведенное высказывание о числах, результатах действиях, геометрических фигурах.

6. Система оценки планируемых результатов на базовом и повышенном уровнях.

К концу обучения в третьем классе ученик **научится называть:**

- последовательность чисел до 1000;
- число, большее или меньшее данного числа в несколько раз;
- единицы длины, площади, массы;
- названия компонентов и результатов умножения и деления;
- виды треугольников;
- правила порядка выполнения действий в выражениях в 2-3 действия (со скобками и без них);
- таблицу умножения однозначных чисел и соответствующие случаи деления;
- понятие «доля»;
- определения понятий «окружность», «центр окружности», «радиус окружности», «диаметр окружности»;

- чётные и нечётные числа;
- определение квадратного дециметра;
- определение квадратного метра;
- правило умножения числа на 1;
- правило умножения числа на 0;
- правило деления нуля на число;

сравнивать:

- числа в пределах 1000;
- числа в кратном отношении (во сколько раз одно число больше или меньше другого);
- длины отрезков;
- площади фигур;

различать:

- отношения «больше в» и «больше на», «меньше в» и «меньше на»;
- компоненты арифметических действий;
- числовое выражение и его значение;

читать:

- числа в пределах 1000, записанные цифрами;

воспроизводить:

- результаты табличных случаев умножения однозначных чисел и соответствующих случаев деления;
- соотношения между единицами длины: $1 \text{ м} = 100 \text{ см}$, $1 \text{ м} = 10 \text{ дм}$;
- соотношения между единицами массы: $1 \text{ кг} = 1000 \text{ г}$;
- соотношения между единицами времени: $1 \text{ год} = 12 \text{ месяцев}$; $1 \text{ сутки} = 24 \text{ часа}$;

приводить примеры:

- двузначных, трёхзначных чисел;
- числовых выражений;

моделировать:

- десятичный состав трёхзначного числа;
- алгоритмы сложения и вычитания, умножения и деления трёхзначных чисел;
- ситуацию, представленную в тексте арифметической задачи, в виде схемы, рисунка;

упорядочивать:

- числа в пределах 1000 в порядке увеличения или уменьшения;

анализировать:

- текст учебной задачи с целью поиска алгоритма ее решения;
- готовые решения задач с целью выбора верного решения, рационального способа решения;

классифицировать:

- треугольники (разносторонний, равнобедренный, равносторонний); числа в пределах 1000 (однозначные, двузначные, трёхзначные);

конструировать:

- тексты несложных арифметических задач;
- алгоритм решения составной арифметической задачи;

контролировать:

- свою деятельность (находить и исправлять ошибки);

оценивать:

- готовое решение учебной задачи (верно, неверно);
- решать учебные и практические задачи;
- записывать цифрами трёхзначные числа;

- решать составные арифметические задачи в два-три действия в различных комбинациях;
- вычислять сумму и разность, произведение и частное чисел в пределах 1000, используя устные и письменные приемы вычислений;
- вычислять значения простых и составных числовых выражений;
- вычислять периметр, площадь прямоугольника (квадрата);
- выбирать из таблицы необходимую информацию для решения учебной задачи.

К концу обучения в третьем классе ученик получит возможность научиться:

- выполнять проверку вычислений;
- вычислять значения числовых выражений, содержащих 2-3 действия (со скобками и без них);
- решать задачи в 1-3 действия;
- находить периметр многоугольника, в том числе прямоугольника (квадрата); читать, записывать, сравнивать числа в пределах 1000;
- выполнять устно четыре арифметических действия в пределах 100;
- выполнять письменно сложение, вычитание двузначных и трехзначных чисел в пределах 1000;
- классифицировать треугольники;
- умножать и делить разными способами;
- выполнять письменное умножение и деление с трехзначными числами;
- сравнивать выражения;
- решать уравнения;
- строить геометрические фигуры;
- выполнять внетабличное деление с остатком;
- использовать алгоритм деления с остатком;
- выполнять проверку деления с остатком;
- находить значения выражений с переменной;
- писать римские цифры, сравнивать их;
- записывать трехзначные числа в виде суммы разрядных слагаемых, сравнивать числа;
- сравнивать доли;
- строить окружности;
- составлять равенства и неравенства.

7. Формы и средства контроля

Одним из существенных моментов в организации обучения является контроль знаний и умений учащихся. От того, как он организован, на что нацелен существенно зависит содержание работы на уроке, как всего класса в целом, так и отдельных учащихся. Вся система контроля знаний и умений учащихся должна планироваться таким образом, чтобы охватывались все обязательные результаты обучения для каждого ученика. Одновременно в ходе контроля надо дать учащимся возможность проверить себя на более высоком уровне, проверить глубину усвоения материала. В ходе изучения темы учитель проверяет результаты обучения путем проведения текущих самостоятельных работ, устного опроса, контрольных работ и других форм контроля.

Формы контроля

В зависимости от того, кто осуществляет контроль за результатами деятельности учащихся, выделяют следующие три типа контроля:

Внешний (осуществляется учителем над деятельностью ученика)

Взаимный (осуществляется учеником над деятельностью товарища)

1. фронтальная;

2. индивидуальная работа;

Средства контроля:

1. устный контрольный самоконтроль;
2. индивидуальный и фронтальный опрос;
3. индивидуальная работа по карточкам;
4. диктант (математический);
5. срезовая работа (тест);
6. самостоятельная работа;
7. контрольная работа;
8. комбинированная контрольная работа.

8. Критерии и нормы оценки знаний обучающихся. Особенности организации контроля по математике.

Текущий контроль по математике можно осуществлять как в **письменной**, так и в **устной форме**. Письменные работы для текущего контроля рекомендуется проводить не реже одного раза в неделю в форме **самостоятельной работы** или **математического диктанта**. Желательно, чтобы работы для текущего контроля состояли из нескольких однотипных заданий, с помощью которых осуществляется всесторонняя проверка только одного определенного умения (например, умения сравнивать натуральные числа, умения находить **площадь прямоугольника и др.**).

Тематический контроль по математике в начальной школе проводится в основном в **письменной форме**. Для тематических проверок выбираются узловые вопросы программы: приемы устных вычислений, действия с многозначными числами, измерение величин и др.

Среди тематических проверочных работ особое место занимают работы, с помощью которых проверяются знания табличных случаев сложения, вычитания, умножения и деления. Для обеспечения самостоятельности учащихся подбирается несколько вариантов работы, каждый из которых содержит 30 примеров (соответственно по 15 на сложение и вычитание или умножение и деление). На выполнение такой работы отводится 5-6 минут урока.

Итоговый контроль по математике проводится в форме контрольных работ комбинированного характера (они содержат арифметические задачи, примеры, задания геометрического характера и др.). В этих работах сначала отдельно оценивается выполнение задач, примеров, заданий геометрического характера, а затем выводится итоговая отметка за всю работу.

При этом итоговая отметка не выставляется как средний балл, а определяется с учетом тех видов заданий, которые для данной работы являются основными.

Классификация ошибок и недочетов, влияющих на снижение оценки. Оценивание письменных работ.

В основе данного оценивания лежат следующие показатели: правильность выполнения и объем выполненного задания.

Ошибки:

- вычислительные ошибки в примерах и задачах;
- ошибки на незнание порядка выполнения арифметических действий;
- неправильное решение задачи (пропуск действия, неправильный выбор действий, лишние действия);
- не решенная до конца задача или пример;
- невыполненное задание;

- незнание или неправильное применение свойств, правил, алгоритмов, существующих зависимостей, лежащих в основе выполнения задания или используемых в ходе его выполнения;
- неправильный выбор действий, операций;
- неверные вычисления в случае, когда цель задания - проверка вычислительных умений и навыков;
- пропуск части математических выкладок, действий, операций, существенно влияющих на получение правильного ответа;
- несоответствие пояснительного текста, ответа задания, наименования величин выполненным действиям и полученным результатам;
- несоответствие выполненных измерений и геометрических построений заданным параметрам.

Недочеты:

- неправильное списывание данных (чисел, знаков, обозначений, величин);
- ошибки в записях математических терминов, символов при оформлении математических выкладок;
- неверные вычисления в случае, когда цель задания не связана с проверкой вычислительных умений и навыков;
- нерациональный прием вычислений.
- недоведение до конца преобразований.
- наличие записи действий;
- неправильная постановка вопроса к действию при решении задачи;
- отсутствие ответа к заданию или ошибки в записи ответа.

Оценивание устных ответов.

В основу оценивания устного ответа учащихся положены следующие показатели: правильность, обоснованность, самостоятельность, полнота.

Ошибки:

- неправильный ответ на поставленный вопрос;
- неумение ответить на поставленный вопрос или выполнить задание без помощи учителя;
- при правильном выполнении задания не умение дать соответствующие объяснения.

Недочеты:

- неточный или неполный ответ на поставленный вопрос;
- при правильном ответе неумение самостоятельно или полно обосновать и проиллюстрировать его;
- неумение точно сформулировать ответ решенной задачи;
- медленный темп выполнения задания, не являющийся индивидуальной особенностью школьника;
- неправильное произношение математических терминов.

За грамматические ошибки, допущенные в работе, оценка по математике не снижается. За неряшливо оформленную работу, несоблюдение правил каллиграфии оценка по математике снижается на один балл, но не ниже «3».

Характеристика цифровой оценки (отметки)

«5» («отлично») – уровень выполнения требований значительно выше удовлетворительного: отсутствие ошибок как по текущему, так и по предыдущему учебному материалу; не более одного недочета; логичность и полнота изложения.

«4» («хорошо») – уровень выполнения требований выше удовлетворительного: использование дополнительного материала, полнота и логичность раскрытия вопроса; самостоятельность суждений, отражение своего отношения к предмету обсуждения. Наличие 2 – 3 ошибок или 4 – 6 недочетов по текущему учебному материалу; не более 2 ошибок или 4 недочетов по пройденному материалу; незначительные нарушения логики изложения

материала; использование нерациональных приемов решения учебной задачи; отдельные неточности в изложении материала.

«3» («удовлетворительно») – достаточный минимальный уровень выполнения требований, предъявляемых к конкретной работе; не более 4 – 6 ошибок или 10 недочетов по текущему учебному материалу; не более 3 – 5 ошибок или не более 8 недочетов по пройденному учебному материалу; отдельные нарушения логики изложения материала; неполнота раскрытия вопроса.

«2» («плохо») – уровень выполнения требований ниже удовлетворительного: наличие более 6 ошибок или 10 недочетов по текущему материалу; более 5 ошибок или более 8 недочетов по пройденному материалу; нарушение логики; неполнота, нераскрытость обсуждаемого вопроса, отсутствие аргументации либо ошибочность ее основных положений.

Оценка письменных работ по математике.

Работа, состоящая из примеров

- «5» – без ошибок.
- «4» – 1 грубая и 1 – 2 негрубые ошибки.
- «3» – 2 – 3 грубых и 1 – 2 негрубые ошибки или 3 и более негрубых ошибки.
- «2» – 4 и более грубых ошибки.

Работа, состоящая из задач

- «5» – без ошибок.
- «4» – 1 – 2 негрубые ошибки.
- «3» – 1 грубая и 3 – 4 негрубые ошибки.
- «2» – 2 и более грубых ошибки.

Комбинированная работа

- «5» – без ошибок.
- «4» – 1 грубая и 1 – 2 негрубые ошибки, при этом грубых ошибок не должно быть в задаче.
- «3» – 2 – 3 грубых и 3 – 4 негрубые ошибки, при этом ход решения задачи должен быть верным.
- «2» – 4 грубых ошибки.

Контрольный устный счет

- «5» – без ошибок.
- «4» – 1 – 2 ошибки.
- «3» – 3 – 4 ошибки.
- «2» – более 3 – 4 ошибок.

Характеристика словесной оценки (оценочное суждение)

Словесная оценка есть краткая характеристика результатов учебного труда школьников. Эта форма оценочного суждения позволяет раскрыть перед учеником динамику результатов его учебной деятельности, проанализировать его возможности и прилежание. Особенностью словесной оценки являются ее содержательность, анализ работы школьника, четкая фиксация успешных результатов и раскрытие причин неудач. Причем эти причины не должны касаться личностных характеристик учащегося. Оценочное суждение сопровождает любую отметку в качестве заключения по существу работы, раскрывающего как положительные, так и отрицательные ее стороны, а также пути устранения недочетов и ошибок.

Содержание программы:

.1.Наименование разделов учебной программы:

- Числа от 1 до 100. Сложение и вычитание чисел. Повторение. (4 ч)
- Числа от 1 до 100. Табличное умножение и деление чисел (28 ч)
- Числа от 1 до 100. Вне табличное умножение и деление (14 ч)
- Числа от 1 до 1000. Нумерация (6ч)
- Числа от 1 до 1000. Сложение и вычитание (5 ч)

Числа от 1 до 1000. Умножение и деление (6ч).

Итоговое повторение (5 ч)

2.

Числа и величины

Счёт предметов. Образование, название и запись чисел от 0 до 1 000 000. Десятичные единицы счёта. Разряды и классы. Представление многозначных чисел в виде суммы разрядных слагаемых. Сравнение и упорядочение чисел, знаки сравнения. Измерение величин. Единицы измерения величин: массы (грамм, килограмм, центнер, тонна); вместимости (литр), времени (секунда, минута, час, сутки, неделя, месяц, год, век). Соотношения между единицами измерения однородных величин. Сравнение и упорядочение однородных величин. Доля величины (половина, треть, четверть, десятая, сотая, тысячная).

Арифметические действия

Сложение, вычитание, умножение и деление. Знаки действий. Названия компонентов и результатов арифметических действий. Таблица сложения. Таблица умножения. Взаимосвязь арифметических действий (сложения и вычитания, сложения и умножения, умножения и деления). Нахождение неизвестного компонента арифметического действия. Деление с остатком. Свойства сложения, вычитания и умножения: переместительное и сочетательное свойства сложения и умножения, распределительное свойство умножения относительно сложения и вычитания. Числовые выражения. Порядок выполнения действий в числовых выражениях со скобками и без скобок. Нахождение значения числового выражения. Использование свойств арифметических действий и правил о порядке выполнения действий в числовых выражениях. Алгоритмы письменного сложения и вычитания многозначных чисел, умножения и деления многозначных чисел на однозначное, двузначное и трёхзначное число. Способы проверки правильности вычислений (обратные действия, взаимосвязь компонентов и результатов действий, прикидка результата, проверка вычислений на калькуляторе). Элементы алгебраической пропедевтики. Выражения с одной переменной вида $a \pm 28$, $8 \cdot b$, $c : 2$; с двумя переменными вида: $a + b$, $a - b$, $a \cdot b$, $c : d$ ($d \neq 0$), вычисление их значений при заданных значениях входящих в них букв. Использование буквенных выражений при ормировании обобщений, при рассмотрении умножения 1 и 0 ($1 \cdot a = a$, $0 \cdot c = 0$ и др.). Уравнение. Решение уравнений (подбором значения неизвестного, на основе соотношений между целым и частью, на основе взаимосвязей между компонентами и результатами арифметических действий).

Работа с текстовыми задачами

Задача. Структура задачи. Решение текстовых задач арифметическим способом.

Планирование хода решения задач.

Текстовые задачи, раскрывающие смысл арифметических действий (сложение, вычитание, умножение и деление). Текстовые задачи, содержащие отношения «больше на (в) ...», «меньше на (в) ...». Текстовые задачи, содержащие зависимости, характеризующие процесс движения (скорость, время, пройденный путь), расчёт стоимости товара (цена, количество, общая стоимость товара), расход материала при изготовлении предметов (расход на один предмет, количество предметов, общий расход) и др. Задачи на определение начала, конца и продолжительности события. Задачи на нахождение доли целого и целого по его доле.

Решение задач разными способами. Представление текста задачи в виде рисунка, схематического рисунка, схематического чертежа, краткой записи, в таблице, на диаграмме.

Пространственные отношения. Геометрические фигуры

Взаимное расположение предметов в пространстве и на плоскости (выше — ниже, слева — справа, за — перед, между, вверху — внизу, ближе — дальше и др.). Распознавание и изображение геометрических фигур: точка, линия (прямая, кривая), отрезок, луч, угол, ломаная; многоугольник (треугольник, четырёхугольник, прямоугольник, квадрат, пятиугольник и т. д.). Свойства сторон прямоугольника. Виды треугольников по углам: прямоугольный, тупоугольный, остроугольный. Виды треугольников по соотношению длин сторон: разносторонний, равнобедренный (равносторонний). Окружность (круг). Центр, радиус окружности (круга). Использование чертёжных инструментов (линейка, угольник,

циркуль) для выполнения построений. Геометрические формы в окружающем мире. Распознавание и называние геометрических тел: куб, пирамида, шар.

Геометрические величины

Геометрические величины и их измерение. Длина. Единицы длины (миллиметр, сантиметр, дециметр, метр, километр). Соотношения между единицами длины. Перевод одних единиц длины в другие. Измерение длины отрезка и построение отрезка заданной длины. Периметр. Вычисление периметра многоугольника, в том числе периметра прямоугольника (квадрата). Площадь. Площадь геометрической фигуры. Единицы площади (квадратный миллиметр, квадратный сантиметр, квадратный дециметр, квадратный метр, квадратный километр). Точное и приближённое (с помощью палетки) измерение площади геометрической фигуры. Вычисление площади прямоугольника (квадрата).

Работа с информацией

Сбор и представление информации, связанной со счётом (пересчётом), измерением величин; анализ и представление информации в разных формах: таблицы, столбчатой диаграммы. Чтение и заполнение таблиц, чтение и построение столбчатых диаграмм. Интерпретация данных таблицы и столбчатой диаграммы. Составление конечной последовательности (цепочки) предметов, чисел, числовых выражений, геометрических фигур и др. по заданному правилу. Составление, запись и выполнение простого алгоритма (плана) поиска информации. Построение простейших логических высказываний с помощью логических связок и слов («верно/неверно, что ...», «если ..., то ...», «все», «каждый» и др.).

Поурочное календарно – тематическое планирование

Математика 3 класс 68ч (из расчета 2 ч в неделю)

№ урока с начала уч. года	№ урока по теме	Тема урока	Дата по факту	Примечание
Числа от 1 до 100 (продолжение) Сложение и вычитание. Повторение (8 ч)				
1	1	Повторение нумерации чисел. Сложение и вычитание двузначных чисел с переходом через десяток.		
2	2	Выражения с переменной. Решение уравнений. Обозначение геометрических фигур буквами.		
3	3	Решение уравнений. Закрепление пройденного. Решение задач.		
4	4	Контрольная работа по теме «Сложение и вычитание. Повторение»		
Табличное умножение и деление (28ч)				
5	1	Умножение. Задачи на умножение. Связь между компонентами и результатом умножения.		
6	2	Четные и нечетные числа. Таблица умножения и деления на 2 и 3.		
7	3	Решение задач с величинами: цена, количество, стоимость.		
8	4	Порядок выполнения действий. Закрепление. Решение задач.		
9	5	Контрольная работа по теме «Табличное умножение и деление»		
10	6	Работа над ошибками. Умножение 4, на 4 и соответствующие случаи деления.		
11	7	Закрепление. Задачи на увеличение числа в несколько раз.		
12	8	Задачи на уменьшение числа в несколько раз.		

13	9	Умножение 5, на 5 и соответствующие случаи деления.		
14	10	Контрольная работа за I четверть.		
15	11	Работа над ошибками. Задачи на кратное сравнение.		
16	12	Решение задач. Закрепление пройденного.		
17	13	Умножение 6, на 6 и соответствующие случаи деления. Решение задач.		
18	14	Умножение 7, на 7 и соответствующие случаи деления. Проект «Математические сказки»		
19	15	Площадь. Единицы площади. Квадратный сантиметр. Площадь прямоугольника.		
20	16	Умножение 8, 9, на 8, 9 и соответствующие случаи деления. Решение задач.		
21	17	Квадратный метр, дециметр. Таблица умножения. Закрепление пройденного.		
22	18	Решение задач. Квадратный метр.		
23	19	Решение задач. Закрепление. Случаи деления вида: $a : a$, $a : 1$, $0 : a$		
24	20	Умножение на 1 и 0. Закрепление. Подготовка к К/Р		
25	21	Контрольная работа по теме «Табличное умножение и деление»		
26	22	Работа над ошибками. Доли. Сравнение долей.		
27	23	Круг. Окружность. Диаметр окружности. Решение задач.		
28	24	Единицы времени: год, месяц, сутки. Решение задач на нахождение единиц времени.		
29	25	Деление геометрических фигур на часть.		
30	26	Повторение. Закрепление.		
31	27	Проверочная работа. Тест.		
32	28	Контрольная работа по теме «Табличное умножение и деление»		
		Внетабличное умножение и деление (14 ч)		
33	1	Умножение и деление круглых чисел.		
34	2	Случаи деления вида $80 : 20$. Умножение суммы на число.		
35	3	Умножение двузначного числа на однозначное число. Решение задач. Закрепление.		
36	4	Деление суммы на число. Деление двузначного числа на однозначное число.		
37	5	Делимое, делитель. Проверка деления. Деление вида $87 : 29$		
38	6	Проверка умножения. Решение уравнений на деление и умножение.		
39	7	Закрепление пройденного. Подготовка к К/Р		
40	8	Контрольная работа по теме «Умножение и деление двузначного числа на однозначное»		
41	9	Работа над ошибками. Деление с остатком.		
42	10	Деление с остатком методом подбора. Проверка деления с остатком.		
43	11	Страничка для любознательных. Проект «Задачи - расчеты»		
44	12	Повторение пройденного. Закрепление. Решение задач повышенной трудности.		
45	13	Проверочная работа. Тест. Анализ результатов. Подготовка к к/р работе.		
46	14	Контрольная работа по теме «Внетабличное умножение и деление»		
		Числа от 1 до 1000. Нумерация (6 ч)		

47	1	Работа над ошибками. Устная нумерация в пределах 1000.		
48	2	Письменная нумерация в пределах 1000. Увеличение, уменьшение чисел в 10, 100 раз.		
49	3	Письменная нумерация в пределах 1000. Приемы устных вычислений.		
50	4	Письменная нумерация в пределах 1000. Сравнение трехзначных чисел.		
51	5	Закрепление пройденного. Римские цифры. Повторение. Единицы массы. Грамм.		
52	6	Проверочная работа. Тест.		
		Сложение и вычитание (5 ч)		
53	1	Приемы устного сложения и вычитания в пределах 1000.		
54	2	Приемы письменных вычислений. Письменное сложение трехзначных чисел.		
55	3	Письменное вычитание трехзначных чисел. Виды треугольников.		
56	4	Повторение изученного. Закрепление изученного.		
57	5	Контрольная работа по теме «Числа от 1 до 1000. Сложение и вычитание»		
		Умножение и деление (6ч)		
58	1	Приемы устных вычислений в пределах 1000.		
59	2	Приемы письменного умножения в пределах 1000.		
60	3	Проверка деления. Виды треугольников по видам их углов.		
61	4	Приемы письменного деления на однозначное число.		
62	5	Приемы письменного умножения на однозначное число. Закрепление изученного.		
63	6	Контрольная работа по теме «Числа от 1 до 1000. Умножение и деление»		
		Итоговое повторение (5ч)		
64	1	Знакомство с калькулятором. Выражения со скобками. Решение уравнений.		
65	2	Контрольная работа по теме «Числа от 1 до 1000.Сложение и вычитание. Умножение и деление»		
66	3	Разрядные слагаемые. Сложение и вычитание. Умножение и деление.		
67	4	Геометрические фигуры и величины. Порядок действий.		
68	5	Итоговая контрольная работа. Работа над ошибками.		